

# Je ringmaat opmeten.

Om je ringmaat te bepalen kun je de omtrek je vinger opmeten en met behulp van de onderstaande tabel kunt je de ringmaat bepalen.

Gebruik voor het opmeten van je ringmaat een stukje papier van 7 mm breed. Doe het papertje om de gewenste vinger, doe deze goed strak om je vinger (je krijgt de ring waarschijnlijk niet meer af).

Plak het papertje met een plakbandje dicht en knip hem vervolgens open terwijl die nog om je vinger zit. Meet daarna dit papertje op met een liniaal en zoek in onderstaande tabel de bijbehorende maat als ringmaat.

**formule = omtrek / 3,14 = ringmaat**


(alles op 1/2 maten naar beneden afronden dus 16,4 wordt 16)

omtrek van je vinger  
in mm

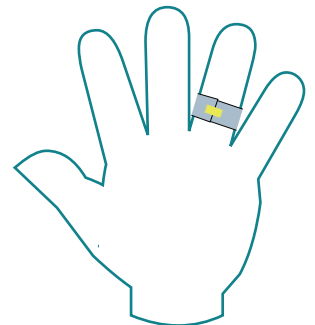
je ringmaat

47	-	15
48	-	15
49	-	15,5
50	-	16
51	-	16
52	-	16,5
53	-	17
54	-	17
55	-	17,5
56	-	18
57	-	18
58	-	18,5
59	-	18,5
60	-	19
61	-	19,5
62	-	19,5
63	-	20
64	-	20,5
65	-	20,5
66	-	21
67	-	21,5
68	-	21,5
69	-	22
70	-	22
71	-	22,5
72	-	22,5
73	-	23

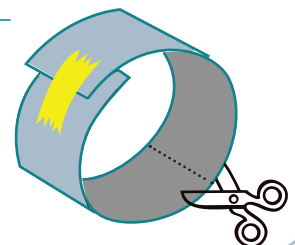
**1.** Knip een strookje papier van  $\pm 7$  mm breed:



**2.** Vouw het strookje om de vinger waar je de maat van wilt weten en plak het dicht met een plakbandje en zorg dat de ring goed aansluit



**3.** Knip de papieren ring weer open terwijl deze nog om je vinger zit.



**3.** Meet het strookje heel nauwkeurig op.

